

# VỀ CÁCH PHÂN LOẠI BAO BÌ VÀ ĐỒ DỤNG BẰNG NHỰA



Kí hiệu プラ

Đồ dụng và bao bì bằng nhựa là đồ để dụng, bọc sản phẩm, được làm bằng nhựa, khi đã sản phẩm bên trong đã hết chúng trở nên không còn cần thiết

Những đồ là đối tượng áp dụng (ví dụ)


→ Túi được chỉ định để đựng bao bì và đồ dụng bằng nhựa (màu hồng)



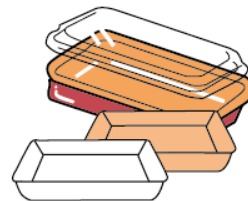
Những đồ có ký hiệu プラ (chỉ giới hạn với những đồ đã được làm sạch)



Túi • phim



Các loại vỉ, hộp



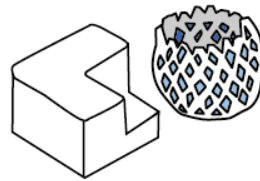
Các loại khay đựng



Các loại chai, lọ



Các loại tuýp, ống



Các loại xốp



Các loại cốc



Các loại nắp, nhãn chai, lọ



Mudanashi-kun

Những đồ có kí hiệu プラ sẽ được nhà sản xuất hoặc nhà phân phối trả tiền để tái chế

Những đồ không phải là đối tượng áp dụng (ví dụ)

Những đồ nhựa được vứt mỗi tháng 2 lần vào rác không cháy được



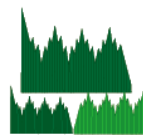
Ống hút



Đĩa



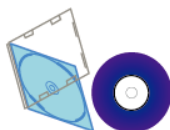
Mắc treo



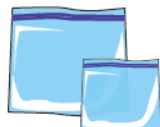
Cỏ giả (màu xanh để trang trí trong hộp cơm)




Bát



CD • vỏ CD



Túi kín



Ngoài những đồ đã nêu trên đây thì những đồ nhựa, đồ không có ký hiệu プラ cũng là rác không cháy được

Hãy chú ý!



Bên trong vỏ mì hộp có thể nhìn giống như nhựa nhưng có những loại làm từ giấy

Hãy kiểm tra ký hiệu trên bao bì, đồ làm từ giấy thì vứt vào rác cháy được

Hãy kiểm tra



Cốc giấy

Rác cháy được



Cốc nhựa


Đồ dụng và bao bì bằng nhựa

# Những điều chú ý khi vứt Đồ đựng và bao bì bằng nhựa

Bao bì nhựa được tái chế thông qua Hiệp hội tái chế bao bì, nhưng nếu có lẫn chất lạ hoặc chất lượng kém thì sẽ bị từ chối nhận. Hãy chú ý 3 điều sau đây khi vứt.

## ① Xả bằng nước để loại bỏ bụi bẩn rồi mới vứt (nếu không thể làm sạch được thì vứt vào rác cháy được)

Nếu các vết bẩn thực phẩm còn sót lại thì sẽ làm bẩn các đồ đã được làm sạch khác và cản trở việc tái chế. Trước khi vứt hãy rửa sạch rồi mới đem vứt.



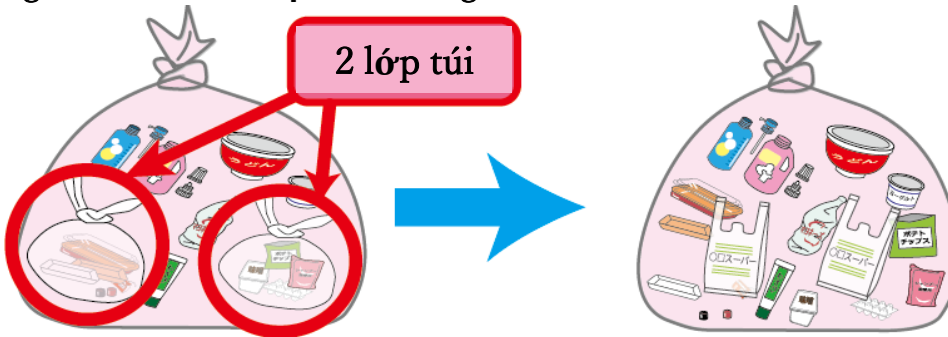
Hãy làm sạch để không còn vết bẩn từ thực phẩm (chất hữu cơ)



Choujurou-san

## ② Không lồng 2 túi

Trước khi tái chế bao bì nhựa, chúng tôi sẽ sử dụng máy để xé túi, kiểm tra tạp chất. Nếu đựng vỡ hộp cơm vào trong túi đựng buộc lại (2 lớp túi) thì máy sẽ không xé được và không thể kiểm tra được bên trong.



Không gộp chung vào túi nilong mà hãy để rời nhau!



Younashi-kun

## ③ Không để các loại đồ cấm như kim tiêm, đồ dùng y tế, bật lửa, pin vào

Các loại đồ cấm như đồ dùng y tế, bật lửa có thể gây ra hỏa hoạn, làm bị thương nhân viên khi thu gom, phân loại, tái chế

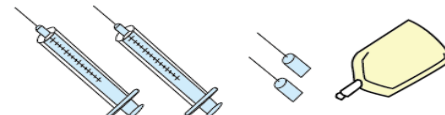
Ví dụ đại diện cho các loại đồ cấm

Bật lửa ga, pin khô, dao, dao cạo, kính vỡ



Vứt ở khu khác không cháy được mỗi tháng 2 lần

Dụng cụ tiêm, kim tiêm, kim ống của bộ nhớ giọt, v.v.



Vứt ra khu rác cháy được hoặc mang tới cơ quan y tế

Để lẫn vào rất nguy hiểm. Hãy chú ý để không bỏ chung vào nhau.



Mudanashi-kun