

一枚ずつお取りください！

ATM通信

平成17年 4月 8日号
ATM鎌ヶ谷発 NO. 18
発行：ATM鎌ヶ谷事務局

“歩いて楽しいみちづくり”

ATM鎌ヶ谷





～東武鎌ヶ谷駅西口地区の生活道路～

次回のワークショップは4月23日に開催します！

16回目は、4月23日（土）午後7時から

開催場所： 道野辺中央コミュニティセンター


ATM鎌ヶ谷の対象路線に関する整備構想をまとめます。
ぜひご参加ください！！



【これまでの経緯・今後の方向性】

<平成16年11月以降の経緯>

- | | |
|-----------|---|
| 11月20日（土） | 第11回ワークショップ
グループ討議：交通規制（一方通行化等）について |
| 12月 4日（土） | 第12回ワークショップ
グループ討議：景観や賑わい・自動車の速度抑制施策等について |
| 1月29日（土） | 第13回ワークショップ
西口駅前広場及びみちづくりのコンセプトに関する話し合い |
| 2月27日（日） | 第14回ワークショップ
西口駅前広場に関する話し合い |
| 3月23日（水） | 第15回ワークショップ
西口駅前広場及びペアロードの整備構想のまとめ
デザインキーワードの設定 |



次回のワークショップ後は、いよいよ施設の基本設計に入っていく予定です。

第15回ワークショップで西口駅前広場とペアロードの整備構想をまとめました！



3月23日午後7時から道野辺中央コミュニティセンターにおいて、第15回目のワークショップが開催されました。

第15回目では、西口駅前広場とペアロードの整備構想に関する話し合いを行い、みなさんから積極的なご意見等をいただく中で、地元が考える将来の駅前広場とペアロードの構想案をまとめました。

【主なご意見は以下のとおりです。】

- ☆ 照明については、省エネを考え、終電が終わった頃に自動で消えるようにする等、時間でコントロールしてはどうか。
- ☆ 案内板とともに、市の催し物や近所のイベント等も表示できるような掲示ボード、電光掲示板等、情報を得られるものがあると良い。
- ☆ 送り迎えの車は、西口に停めにくいと感じれば、東口を使うのではないか。
- ☆ みちのタイルやレンガ等、雨水浸透型の素材を使うのが良いと思う。せっかくなので、すべてリサイクル材を使って環境への優しさをアピールする等、何らかの特徴を持たせたい。
- ☆ 市の木であるキンモクセイを植える等して、鎌ヶ谷らしさを出したい。



デザインキーワードを設定しました！

第15回ワークショップにおいて、みちづくりのコンセプトを確認するとともに、東武鎌ヶ谷駅西口地区のみちづくりを進めていく上での“デザインキーワード”を決めました。

※デザインキーワードとは、今後、施設のデザイン等を決める際によりどころとする東武鎌ヶ谷駅西口地区ならではのイメージ（概念）を表すことば。



みちづくりのコンセプト： ～歩いて楽しいみちづくり～

デザインキーワード： ～自然の和み感～

今後も継続的にワークショップを開催して話し合いを行っていきますので、みなさんのご参加をお待ちしています。

(連絡先) 『歩いて楽しいみちづくり鎌ヶ谷』(略称：ATM鎌ヶ谷)
事務局：鎌ヶ谷市役所 都市部 都市整備課 市街地整備係
電話：047-445-1141 内線455

ATM鎌ヶ谷のホームページは、鎌ヶ谷市のホームページから
<http://www.city.kamagaya.chiba.jp>